

Муниципальное общеобразовательное бюджетное учреждение
«Домбаровская основная общеобразовательная школа № 3»

в рамках проекта «Школьный бюджет», реализуемого на территории
муниципального образования Домбаровский район Оренбургской области

ПРОЕКТ «ЗОНА ОТДЫХА»



п. Домбаровский

2024 год

Авторы проекта: учащиеся 9 «а» класса



1. Аскарров Темирлан Альбекович
2. Ахмедов Сакит Сахиб оглы
3. Калиева Айжан Асылбековна
4. Карезина Ксения Игоревна
5. Шурыгина Дарья Андреевна

Педагог-наставник, руководитель проекта:
учитель ИЗО Базалук Инна Николаевна

1. Название проекта	«Зона отдыха»
2. Слоган проекта	Зона отдыха на территории школы. Воплощаем мечты в реальность.
3. Основная идея проекта	Предоставление ученикам безопасного пространства, которое позволит им разнообразить свой досуг, независимо от возраста и физических способностей.
4. Проблема	<p>Школьная жизнь полна различных событий. Ученики проводят в школе почти половину своего дня. Труд учащихся отнимает у них много сил, оказывает значительную нагрузку на память, концентрацию внимания и умственное напряжение. И поэтому современным школьникам нужен отдых. Пассивный отдых – когда школьники не напрягаются, а отдыхают. Такой отдых можно организовать и в помещениях школы, но на свежем воздухе отдых будет более продуктивным. Да, можно выйти и прогуляться по дорожкам, посетить спортивное ядро, где есть несколько лавочек, но от солнца и дождя укрыть негде. На помощь может прийти организованная зона отдыха.</p> <p>Ещё одно решение проблем усталости школьников: каникулы!</p> <p>В последние годы одной из наиболее востребованных и массовых видов отдыха стали пришкольные летние лагеря.</p> <p>Пришкольный лагерь выполняет очень важную задачу: сокращает время пребывания ребёнка в каникулярное время без надзора со стороны взрослых. Также задачами пришкольных лагерей являются создание условий для отдыха, оздоровления, творческого развития и образования школьников.</p> <p>В качестве проблемы можно рассматривать особенности школьной среды, которая, не преобразуется под условия летнего каникулярного отдыха, что не позволяет</p>

	<p>обучающимся отдохнуть в полной мере, находясь в лагере дневного пребывания.</p> <p>Помещение школы, само собой, не приспособлено для полноценного отдыха детей. Передвижение по школе ограничено: консультации, работа учителей по кабинетам. Остаются аудитории младших классов, актовый и спортивный зал. Да, в школьном дворе у нас есть отличное спортивное ядро, но нет специально организованного места для простого отдыха, где отдыхающие школьники могут почитать книгу, поиграть в настольные игры, пообщаться с другими детьми или просто отдохнуть.</p> <p>Форма работы с детьми в каникулярное время является востребованной родителями, которые не могут позволить себе вывезти ребенка на отдых или купить ему путевку в загородный лагерь. Учитывая возросший уровень родительских ожиданий от деятельности школьного лагеря, хотелось, чтобы отдых детей проходил в условиях привлекательного досуга школьников, восстановления их здоровья, удовлетворения потребностей в новизне впечатлений, творческой самореализации, общении и самостоятельности в разнообразных формах.</p> <p>Зона отдыха – вот что необходимо нашей школе! Удобство для отдыха, на свежем воздухе.</p>
5. География проекта (место реализации проекта)	п. Домбаровский, 50.74264679835531, 59.544092138819614 Кадастровый округ 56 Кадастровый район 56:11 Кадастровый номер: 56:11:0301031:156
6. Срок проекта	Июль 2024 год (отсутствие обучающихся)
7. Цель проекта	Создать зону отдыха, где можно было бы отдыхать и общаться на переменных в теплое время года, интересно проводить досуг в тени беседки и деревьев в летнем лагере.
8. Основные задачи проекта	Разработать план зоны отдыха на школьной территории; Создание комфортных условий для отдыха школьников; Воспитание социально-значимых качеств личности школьника в процессе реализации проекта, формирование чувства гражданской ответственности в решении актуальных проблем; Привитие подрастающему поколению осознание ценности труда, обучение учащихся полезными навыками, раскрыть широкий спектр возможностей для самореализации (в творчестве и деловых возможностях);

	Приобретение опыта работать в команде.	
9. Целевая аудитория проекта	Работники, обучающиеся школы № 3	
10. Календарный план реализации проекта		
наименование и описание мероприятия	сроки начала и окончания	ожидаемые итоги
Подготовительный этап Изучение специальной литературы, изучение мнения обучающихся и учителей	Апрель 2024 год	Мониторинг статистических документов, количественного состава обучающихся школы № 3 отдыхающих в пришкольном летнем лагере. Изучение мнения обучающихся, работников школы, по поводу организации зоны отдыха на территории школы. Анализ имеющихся аналогичных проектов в сети интернет. Реализация знаний, полученных на уроках географии (знания о растениях, произрастающих на территории Оренбургской области); математики (расчёты), русского языка (написание проекта), технологии (правила посадки деревьев и многолетников), ИЗО (дизайн, проектирование дворовой территории) и др.
Составление документации для реализации проекта.	Апрель 2024 год	Проектная документация сделает процесс реализации проекта проще для понимания. Мы сэкономим свое время на объяснении и плюс визуализация задуманного. Проектирование зоны отдыха
Экспертиза.	Май 2024	После разработки проекта зоны отдыха вся документация проходит этап согласования.
Авторский надзор.	Время реализации	Чтобы обеспечить четкое соответствие выполняемых строительных работ, применяется авторский надзор.
Заказ, приобретение материалов. Доставка материалов.	Май-июнь 2024	Подготовка заявок. Поиск спонсорской помощи от родителей обучающихся, предпринимателей выпускников школы.
Устройство зоны отдыха	Июль 2024	Организация. Привлечение родителей и обучающихся на субботники. Посадка растений. Заказ для изготовления теневого навеса ООО «АВАКАН» (производство

		быстровозводимых металлоконструкций) г. Челябинск. Заказ лавочек, стола со стульями. Устройство площадки из спилов.		
Заключительный	Август 2024	Открытие зоны отдыха		
11. Команда проекта.	Обучающиеся 9 класса:			
12. Результаты проекта	<ol style="list-style-type: none"> 1. Обустройство зоны отдыха и окружающей территории. 2. Оснащение зоны отдыха (лавочки, столы, стулья). 3. Практическое применение. 4. Обеспечение комфортности обучающихся и работников школы. 			
13. Бюджет проекта. Оформляется в виде нижеследующей таблицы:				
№ п/п	наименование статьи	кол-во	цена (руб.)	Стоимость (руб.)
1	Теневой навес "Стандарт" изготовлен из металлической профильной трубы. Стойки тр. 60х60 мм. прожилыны из тр. 30х20 мм. Профнастил толщиной 0,45 мм. Цвет металлоконструкции и профнастила синий (для объединения с основным зданием школы). Длина теневого навеса 6 м. Ширина 3 м. Высота фронтальной части 2,5 м. Высота тыльной части 2м. Пол деревянный из шпунтованной доски, не крашенный. 	1	210 000	210 000
2	Лавочка. Металлический каркас обеспечивает длительный срок службы. Сиденье изготовлено из натурального дерева, не боится высоких температур. Габариты, 1185х520х865 мм. Покрытие порошковая краска, тах нагрузка, 200 кг, цвет естественный цвет древесины 	4	3 000	12 000


Муниципальное общеобразовательное бюджетное учреждение
«Домбаровская основная общеобразовательная школа № 3»

3	<p>Стол большой прямоугольный на 4 персоны 165x93x75, 4 стула, цвет графит, материал полипропилен</p> 	2	19 000	38 000
4	<p>Сажены тополя пирамидального. Высота от 35 до 45 м. Средняя продолжительность жизни 80 лет, неприхотливое и жизнестойкое растение. Поглощает из атмосферы газы, взамен выбрасывает фитонциды, угнетающие болезнетворные микробы, цветёт без пуха.</p> 	19	282	5 358
5	<p>Хризантема Шаровидная мультифлора. Генетическая способность формировать шаровидную крону. 5 цветов: розовая, белая, жёлтая, фиолетовая, бордо</p> 	10	500	5 000
6	<p>Кашпо</p> 	10	350	3 500
7	<p>Грунт для посадки растений</p> 	1 500	7 000	7 000
8	<p>Спил дерева для площадки (Ø не менее 20 см)</p> 	1 000	бесплатно	-
9	<p>Песок</p> 	2 600	2,30	5 980
10	<p>Отсев</p> 	200 кг	800	10 667
11	<p>Цемент</p> 	1 меш.	495	495
12	<p>Работа погрузочного крана (разгрузка, подъём, установка)</p> 	1 час	2 000 за час	2 000
Общий итог:			300 000 рублей	

1. Декор-инсталляция



Муниципальное общеобразовательное бюджетное учреждение
«Домбаровская основная общеобразовательная школа № 3»



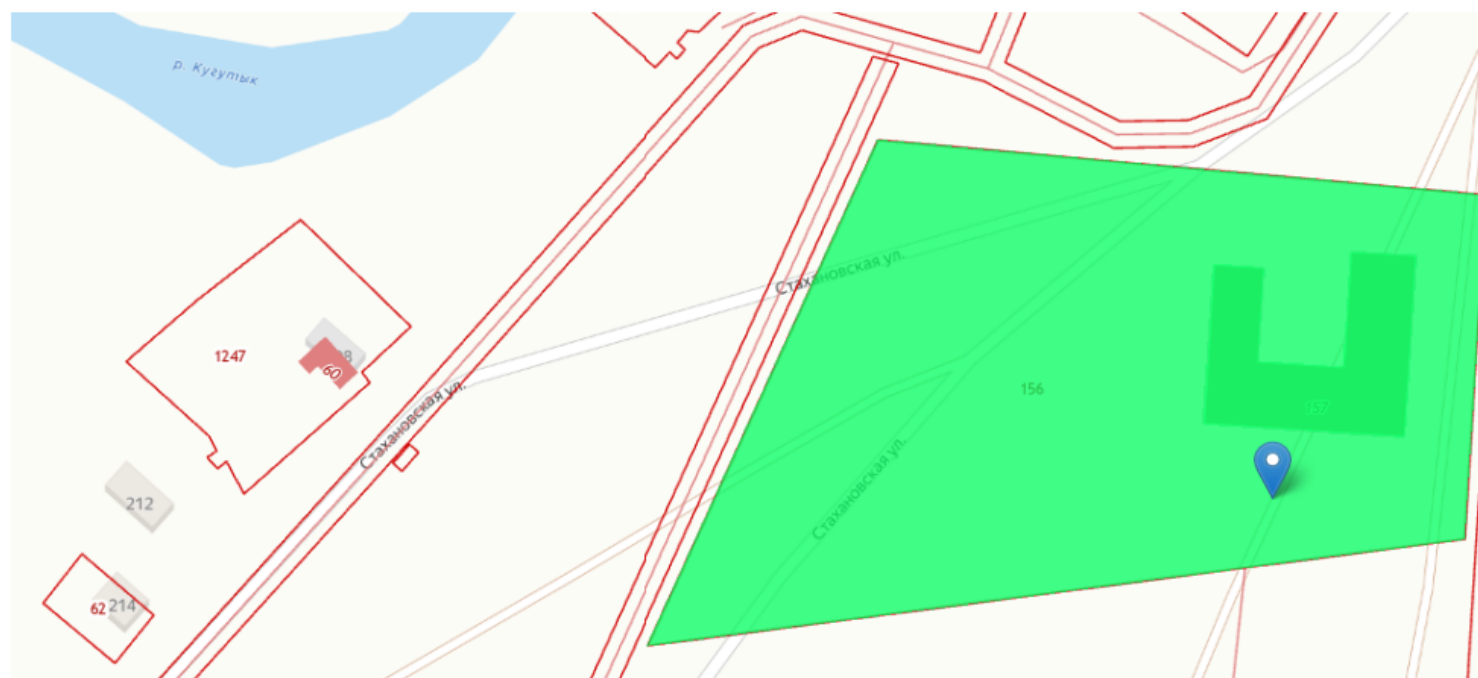
2. Кадастровая карта

Кадастровый номер: [56:11:0301031:156](#)

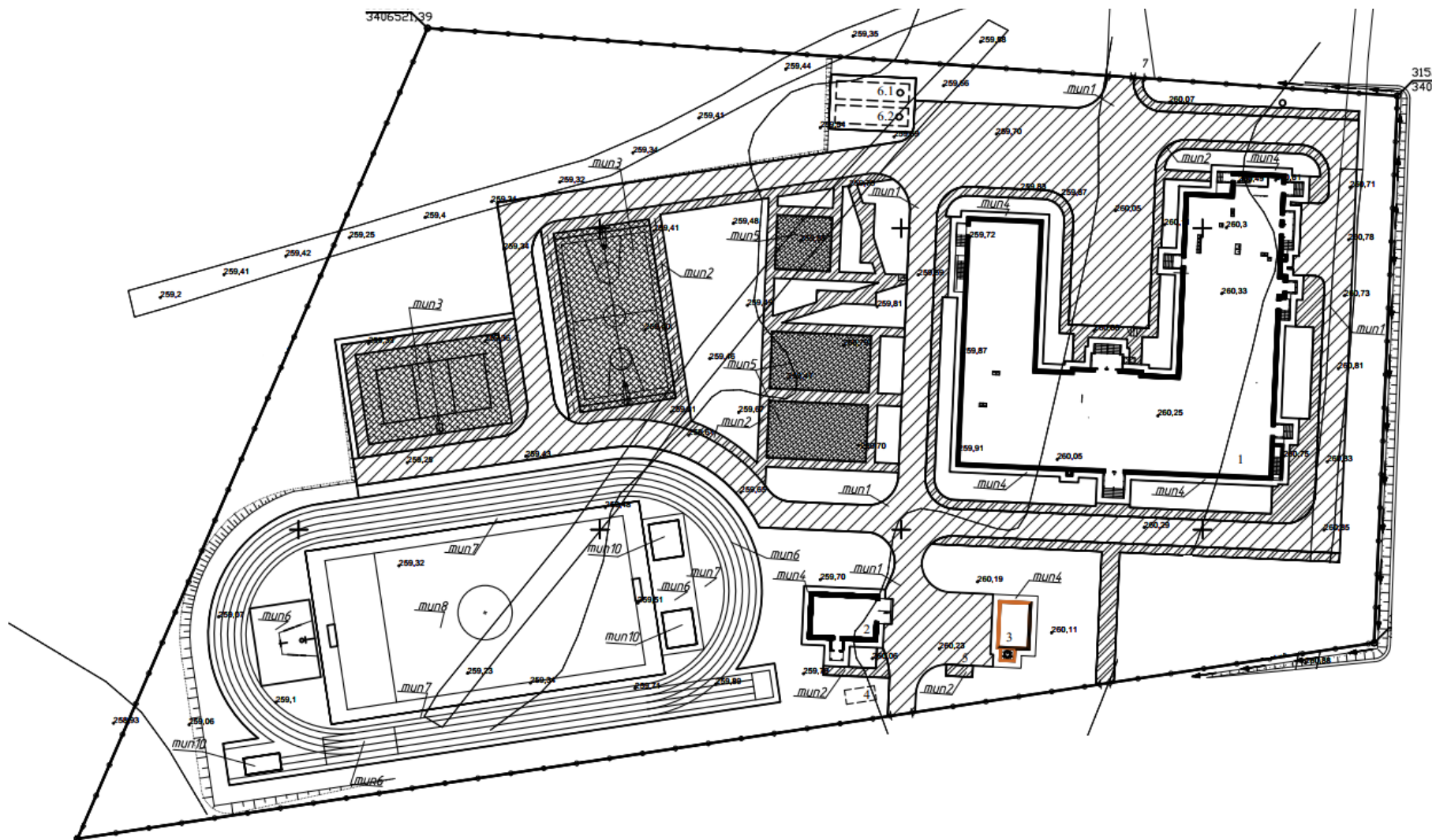
Категория земель: Земли поселений (земли населенных пунктов)
под нежилым зданием муниципального общеобразовательного учреждения на 150 мест

Земельный участок по адресу: [Оренбургская область, Домбаровский район, поселок Домбаровский, улица Стахановская, 177 а](#)

Уточненная площадь: 20 850 кв.м.



3. Территория школы



Муниципальное общеобразовательное бюджетное учреждение
«Домбаровская основная общеобразовательная школа № 3»

4. Фотографии местности (объекта)



462734, Оренбургская область, район Домбаровский, посёлок Домбаровский, улица Стахановская, 177 «А»

Муниципальное общеобразовательное бюджетное учреждение
«Домбаровская основная общеобразовательная школа № 3»



462734, Оренбургская область, район Домбаровский, посёлок Домбаровский, улица Стахановская, 177 «А»

Муниципальное общеобразовательное бюджетное учреждение
«Домбаровская основная общеобразовательная школа № 3»



462734, Оренбургская область, район Домбаровский, посёлок Домбаровский, улица Стахановская, 177 «А»

5. Опыт выращивания шаровидной хризантемы мультифлоры

